



Fondo de Inversión Cerrado Inmobiliario Excel V

Fecha de Publicación: 01/01/2026

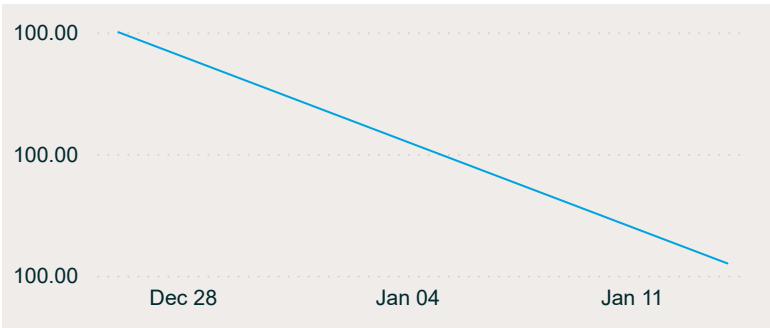
Informaciones al:

31-12-2025

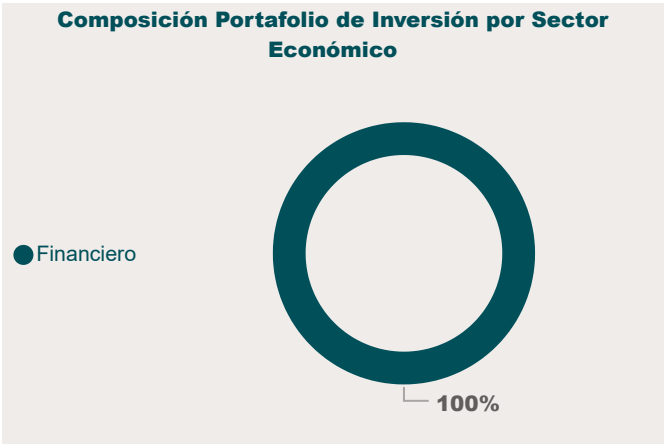
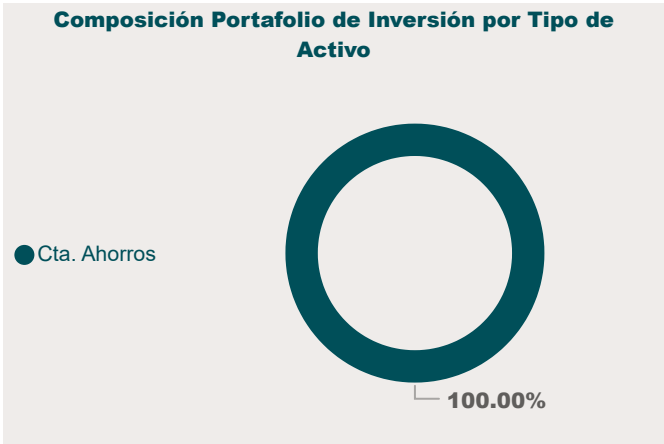
Objetivo del fondo

Generar ingresos periódicos a corto plazo a través de la venta, alquiler o arrendamiento de los inmuebles del Fondo, así como ganancias de capital a largo plazo mediante la generación de plusvalías, invirtiendo en inmuebles de carácter comercial, industrial, de oficinas u orientados a cualquier sector económico, a excepción de las viviendas

Valor de la cuota



| Valor de cuota del día | Valor cuota día anterior | Rentabilidad | 30 días | 90 días | 180 días | 365 días | Inicio |
|------------------------|--------------------------|--------------|---------|---------|----------|----------|---------|
| 99.999500 | 99.999600 | | - | - | - | - | -0.04 % |
| | | Volatilidad | - | - | - | - | |



Datos Generales

| | |
|------------------------------------|-------------|
| Número RMV | SIVFIC-094 |
| Calificadora de Riesgos | Feller Rate |
| Calificación de Riesgo | BBBfa (N) |
| Número de cuotas en circulación | 100 |
| Patrimonio | \$9,999.95 |
| Moneda | USD |
| Número de aportantes | 1 |
| Fecha Vencimiento | 26-Dec-40 |
| Duración Promedio Ponderada (días) | 0.00 |

Comisión de administración

Comisión anual 0.00 %

Pago de dividendos USD

| Mes | Año | Vr Dividendo |
|-----|-----|--------------|
|-----|-----|--------------|

Comparación rentabilidad mensual con índice comparativo (benchmark)

TIAPH-USD Anual